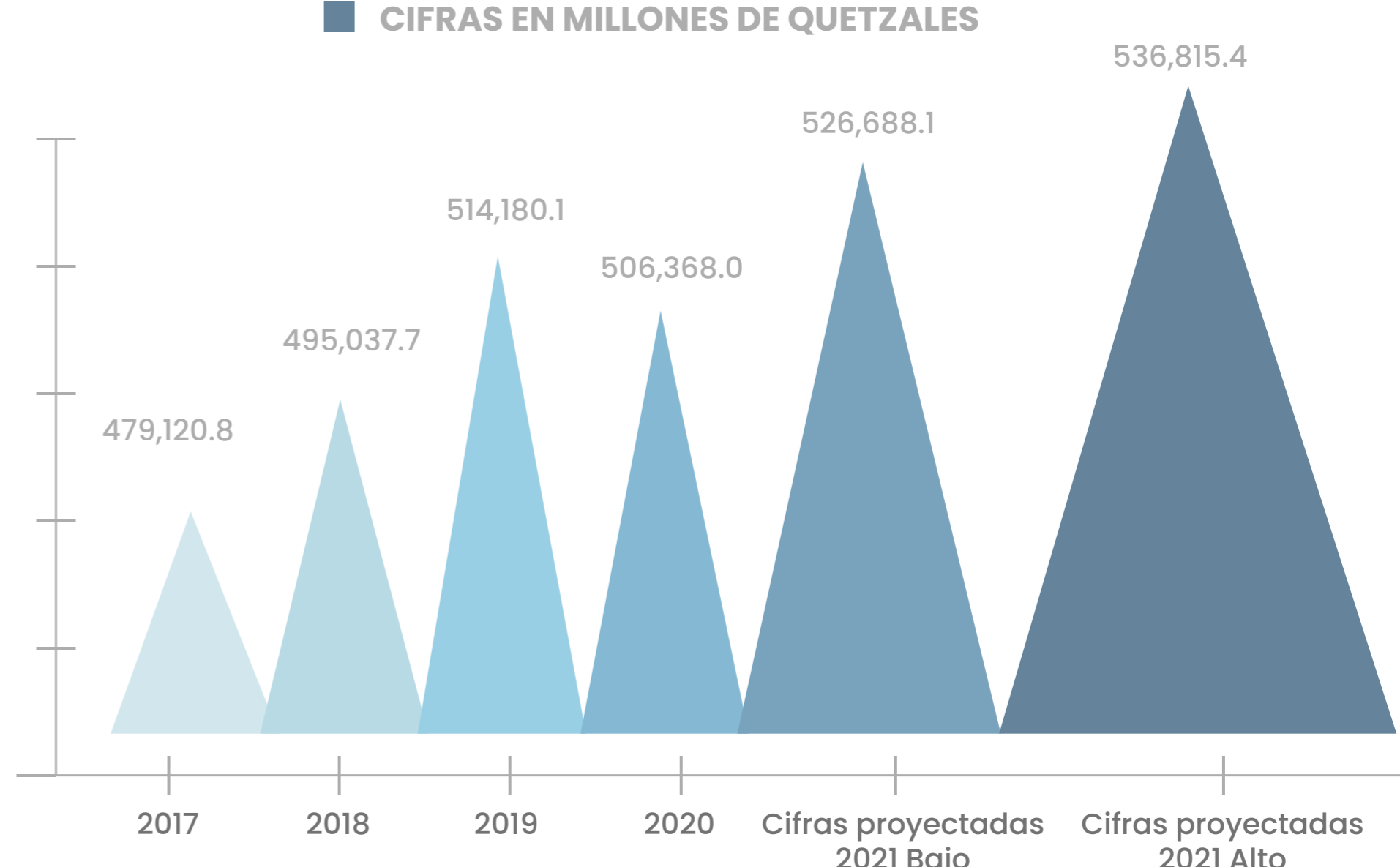


A nuestros clientes y amigos, tenemos el gusto de compartirles algunos **indicadores macroeconómicos**, los cuales estamos seguros serán de utilidad para la preparación de sus presupuestos o estrategias comerciales y financieras. Estos indicadores fueron preparados en base a información publicada al 30 de septiembre de 2021.

PRODUCTO INTERNO BRUTO

Según las cifras publicadas por el Banco de Guatemala, se observa que **el PIB del año 2020, se redujo en aproximadamente 8 mil Millones de Quetzales con relación al año 2019.**

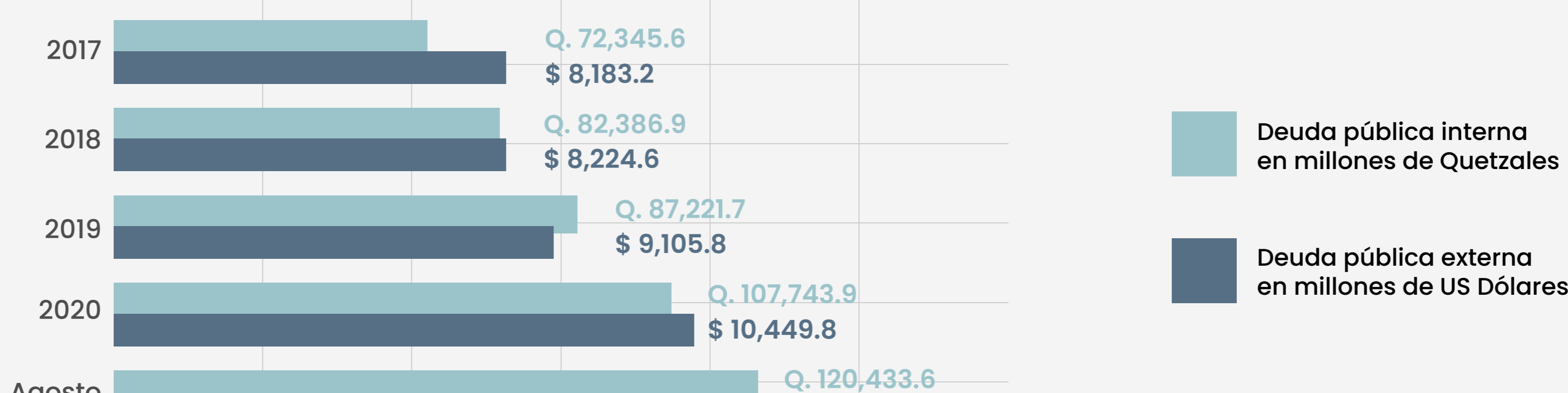
Esto en gran parte se debe al efecto adverso generado por la Pandemia del Covid-19. Las expectativas para el año 2021, son de un crecimiento de aproximadamente 12 Mil Millones de Quetzales con relación al PIB del año 2019 (en un escenario moderado), y un crecimiento de aproximadamente 22 Mil Millones de Quetzales (en un escenario optimista).



Fuente: Elaboración propia, con datos de Banguat.

La comparación del crecimiento del PIB del año 2021 se hace con relación al año 2019, debido a que, como se sabe el año 2020 fue atípico por los efectos de la pandemia.

DEUDA PÚBLICA INTERNA Y EXTERNA

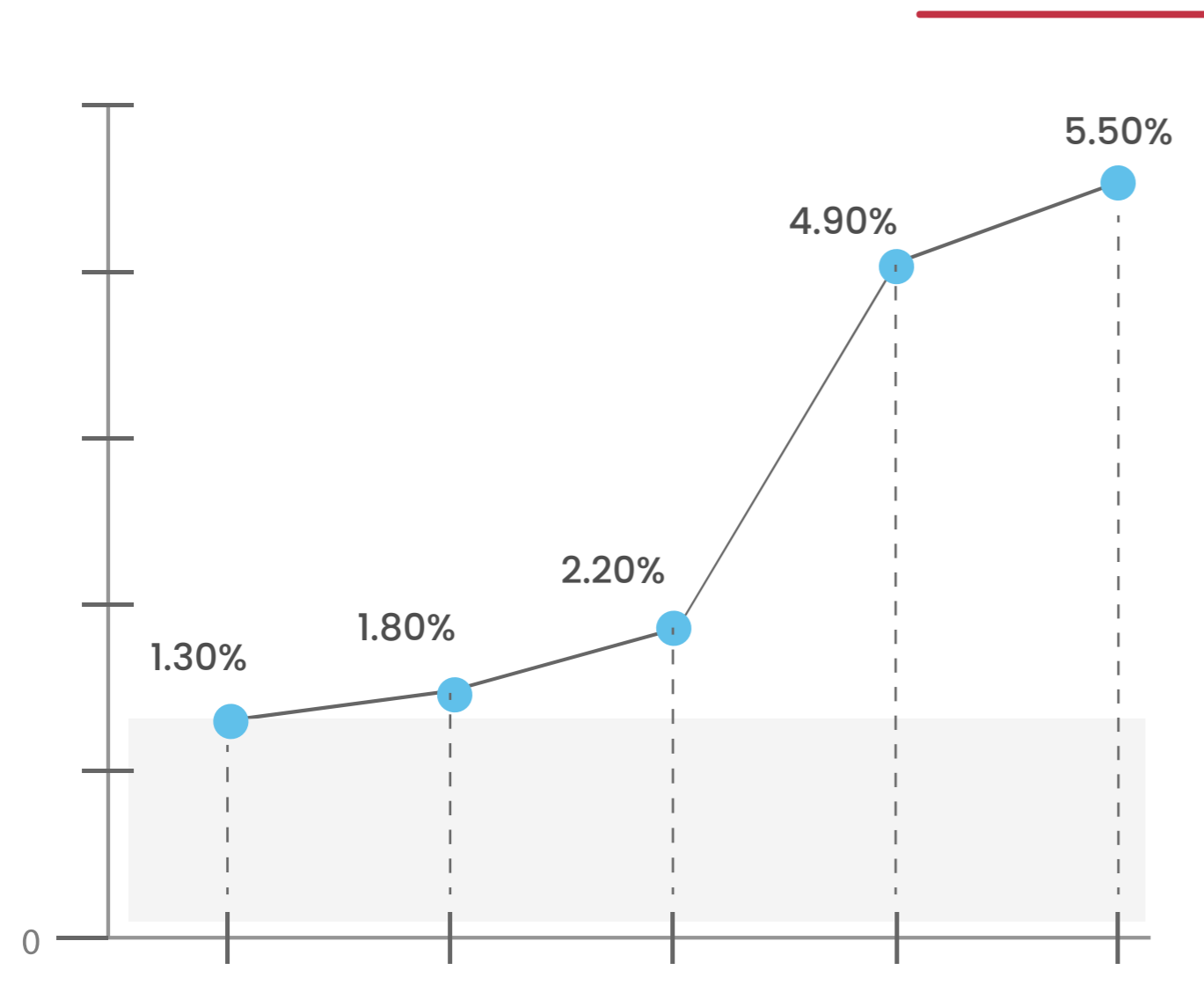


Fuente: Elaboración propia, con datos de Banguat / MINFIN.

La deuda pública interna y externa ha venido creciendo cada año.

En el año 2020, el incremento se acentúa como consecuencia de los efectos de la Pandemia Covid-19, y de esa cuenta, observamos que, en el año 2020 la deuda pública interna se incrementó en más de 20 Mil Millones de Quetzales con relación al año 2019 y la deuda pública externa, se incrementó en más de 1,300 Millones de Dólares entre el año 2019 y 2020.

DÉFICIT FISCAL CON RELACIÓN AL PIB



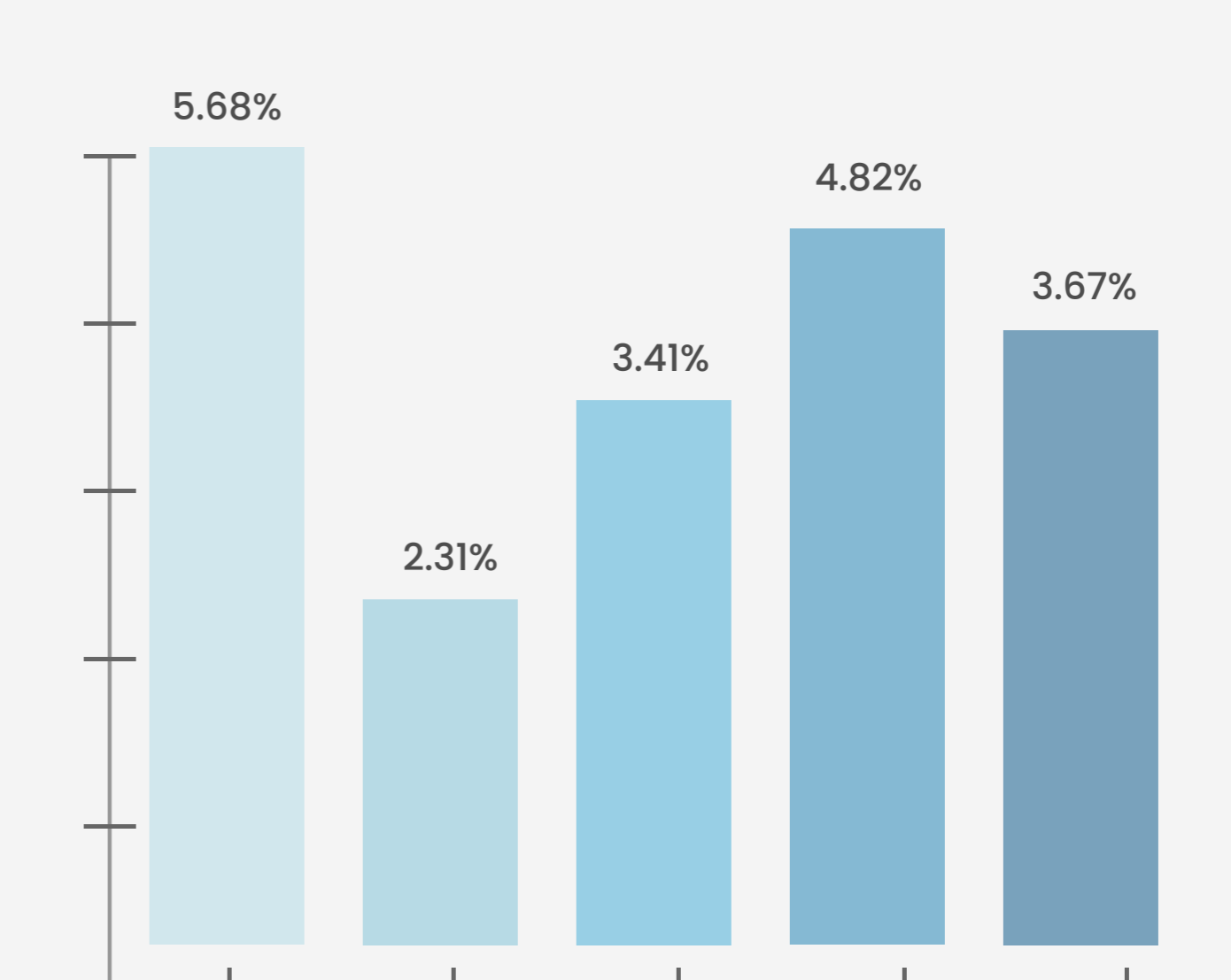
Fuente: Elaboración propia, con datos de MINFIN.

Entre los años del 2017 al 2021, **se observa un incremento en el déficit fiscal con relación al PIB.**

Por simple inspección se puede determinar que, la recaudación fiscal no se ha incrementado al mismo ritmo de crecimiento del PIB, sin descartar que, la recaudación fiscal no ha sido suficiente para cubrir el incremento en el gasto público.

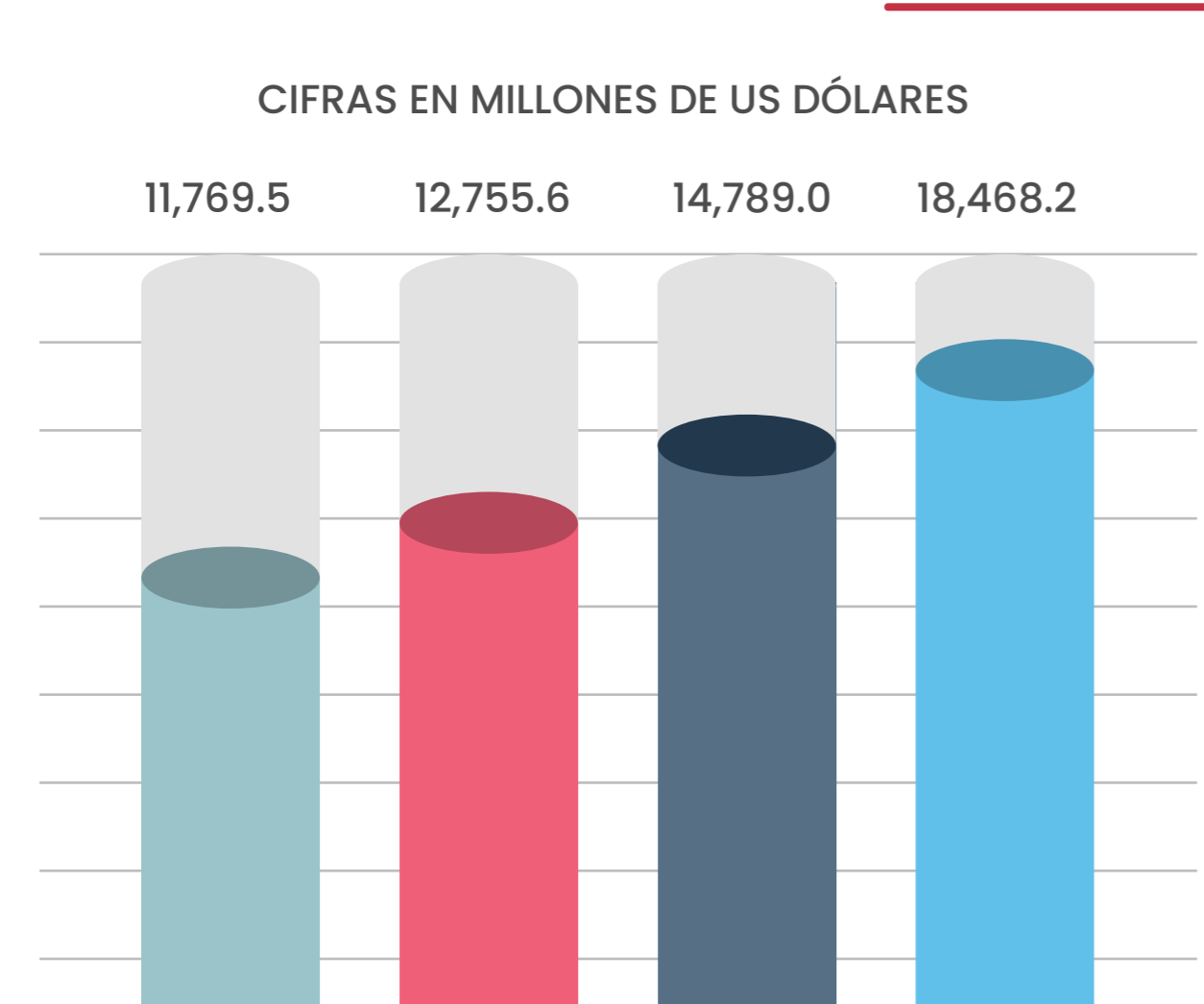
RITMO INFLACIONARIO

La tasa de inflación se ha mantenido en un dígito en los últimos 5 años. Según las cifras publicadas, en el año 2020 la inflación fue mayor en 1.4 puntos porcentuales con relación al año 2019. Según las cifras publicadas, la tasa de inflación del año 2020 fue del 4.82 %, y a septiembre de 2021 se sitúa en el 3.67%. Es importante mencionar **que la pandemia ha tenido efectos colaterales**, causando demora en los procesos productivos y retrasos en el transporte de bienes, esto unido a los recientes incrementos en los precios de los productos derivados del petróleo, es muy probable que tengan un efecto en el incremento en la tasa de inflación para el año 2021.



Fuente: Elaboración propia, con datos de Banguat / INE.

RESERVAS MONETARIAS INTERNACIONALES



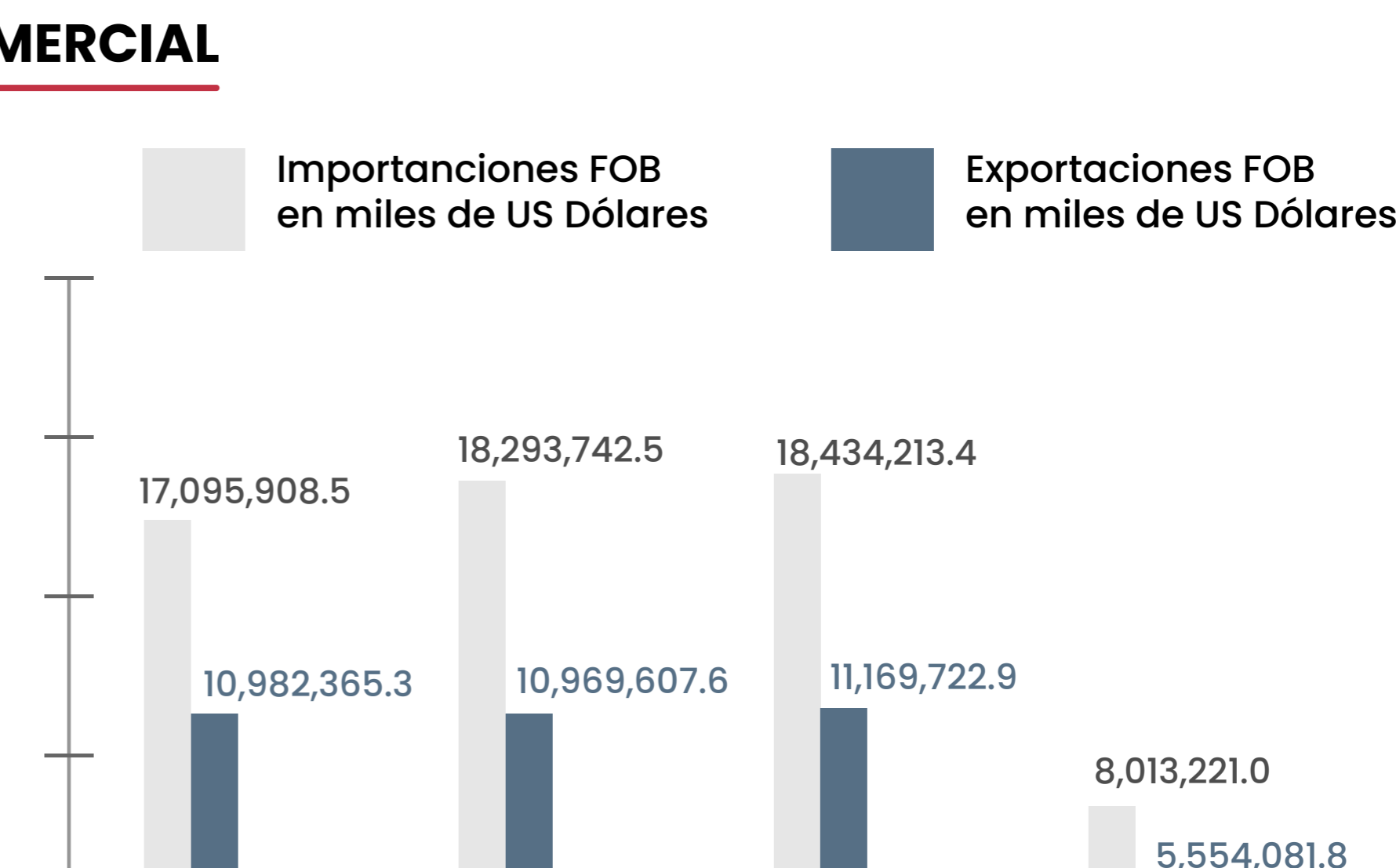
Fuente: Elaboración propia, con datos de Banguat.

Como se muestra en las gráficas, las reservas monetarias internacionales **se han venido incrementando año con año.** Al igual que como se menciona en la sección balanza comercial, los ingresos de divisas por remesas familiares, han constituido un factor importante para este crecimiento, dichas remesas también han contribuido a mantener un tipo de cambio estable del Quetzal con respecto al Dólar.

Según la información publicada, el total de reservas internacionales a diciembre de 2020, era mayor de 18 Mil Millones de Dólares. Tomando esta cifra de referencia, y el promedio mensual de las importaciones registradas en el año 2019, el cual fue de aproximadamente 1,540 Millones de dólares por mes, podemos concluir que, se tienen reservas para cubrir el pago de importaciones durante aproximadamente 11 meses, sin contar con ingresos de divisas por exportaciones, remesas familiares u otros ingresos; y sin considerar los egresos de divisas por pagos de deuda externa.

BALANZA COMERCIAL

Históricamente se observa que nuestra balanza comercial es negativa, pues como se puede notar, el ingreso de divisas por exportaciones es inferior al monto de las importaciones. No obstante que se tiene una balanza comercial negativa, el ingreso de divisas por Remesas Familiares es el principal factor que contribuye a la eliminación de dicho déficit. A manera de referencia, según las cifras publicadas por el Banco de Guatemala, en el año 2020 el ingreso de divisas por Remesas Familiares, fue superior a los 11 Mil Millones de Dólares.



*Cifras preliminares

Fuente: Elaboración propia, con datos de Banguat.

TIPO DE CAMBIO DEL QUETZAL CON RELACIÓN AL DÓLAR



Fuente: Elaboración propia, con datos de Banguat.

El tipo de cambio **se ha mantenido bastante estable.** Según las cifras publicadas, el tipo de cambio a septiembre del año 2021 de Q 7.73365 por \$ 1.00, es similar al tipo de cambio que se tuvo en diciembre del año 2018.

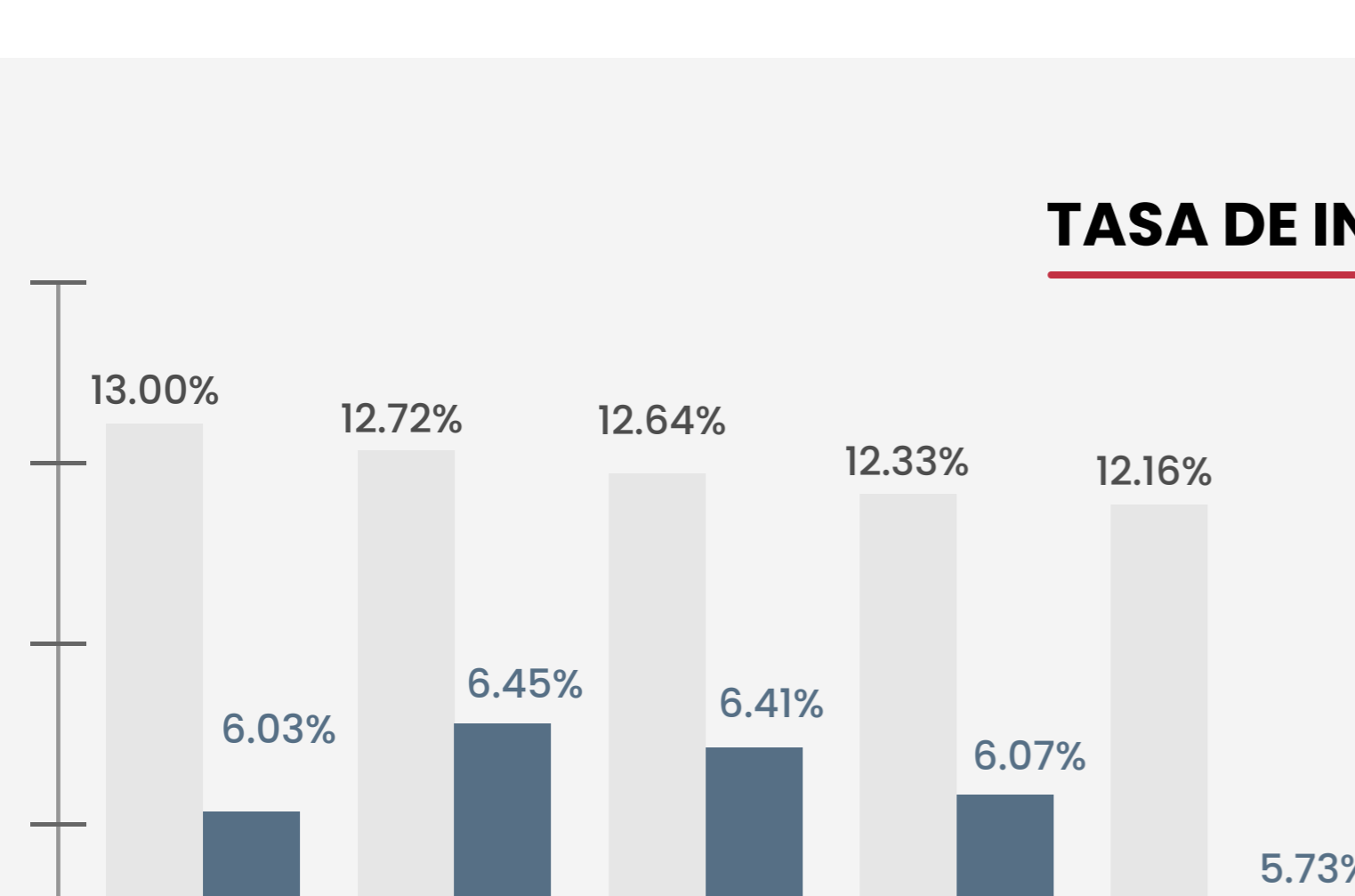
CARTERA DE CRÉDITOS

Según las cifras publicadas de los bancos del sistema, **se observa un incremento sostenido en los préstamos concedidos**, lo cual refleja el constante crecimiento de la economía en nuestro país. El total de la cartera de créditos a agosto de 2021 es superior a los 218 Mil Millones de Quetzales, lo que representa un incremento de más de 19 Mil Millones de Quetzales con relación a la cartera de créditos a diciembre de 2020.



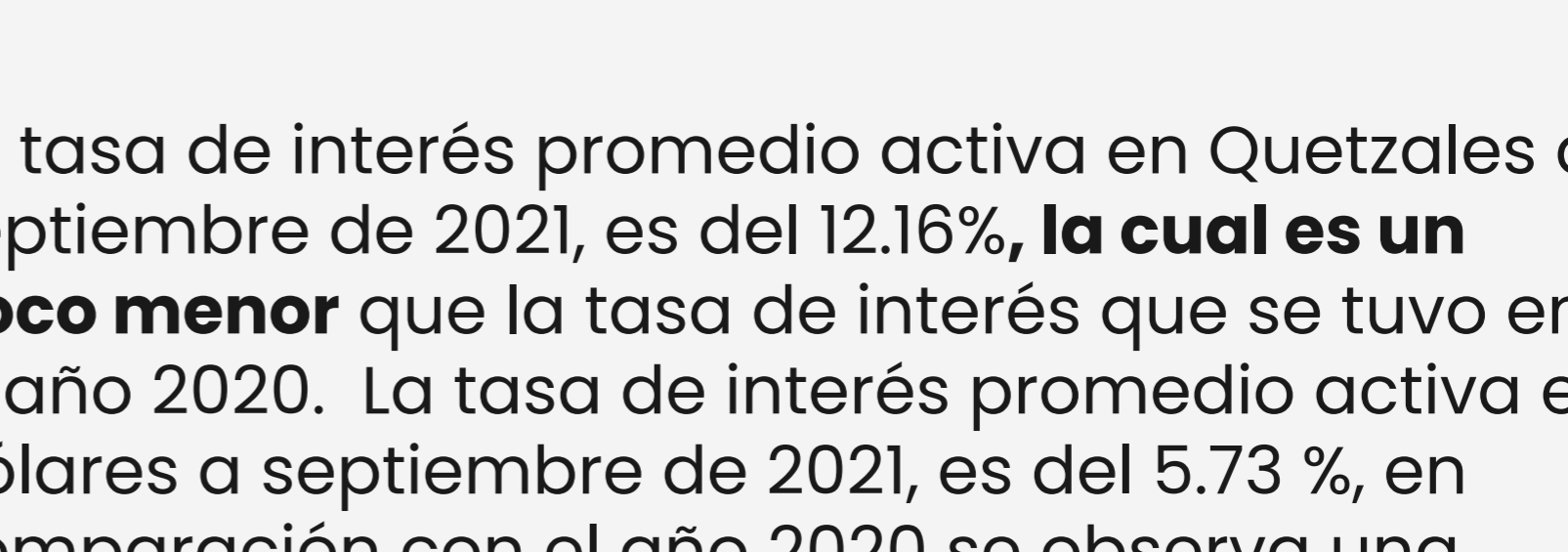
Fuente: Elaboración propia, con datos de SIB.

TASA DE INTERÉS PROMEDIO ACTIVA



Fuente: Elaboración propia, con datos de Banguat.

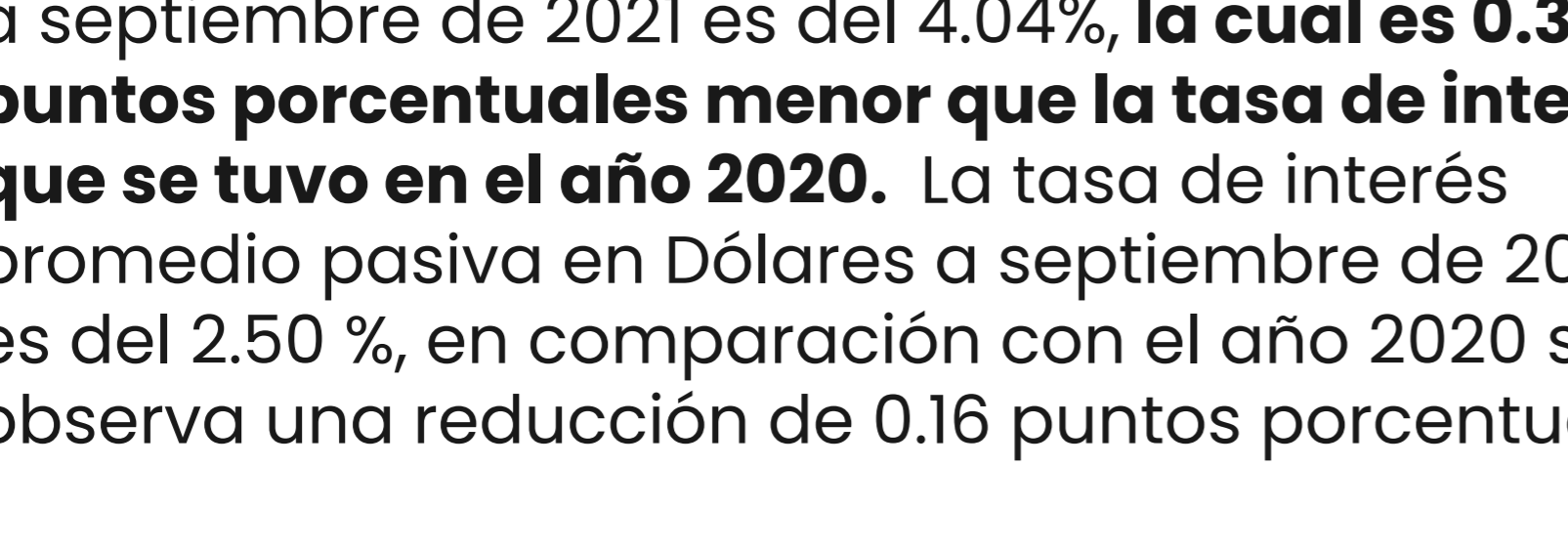
La tasa de interés promedio activa en Quetzales a septiembre de 2021, es del 12.16%, **la cual es un poco menor** que la tasa de interés que se tuvo en el año 2020. La tasa de interés promedio activa en Dólares a septiembre de 2021, es del 5.73 %, en comparación con el año 2020 se observa una reducción de 0.34 puntos porcentuales.



Fuente: Elaboración propia, con datos de Banguat.

TASA DE INTERÉS PROMEDIO PASIVA

La tasa de interés promedio pasiva en Quetzales a septiembre de 2021 es del 4.04%, **la cual es 0.31 puntos porcentuales menor que la tasa de interés que se tuvo en el año 2020.** La tasa de interés promedio pasiva en Dólares a septiembre de 2021, es del 2.50 %, en comparación con el año 2020 se observa una reducción de 0.16 puntos porcentuales.



Fuente: Elaboración propia, con datos de Banguat.

Para más información favor contactar a:

Carlos Lopez: carlos.lopez@carrillolaw.com
Rafael Valladares: rafael.valladares@carrillolaw.com